

令和4年度 利用者アンケート集計結果

実施期間：令和4年5月1日～令和4年5月31日

配布数： 32件 回答数： 22件

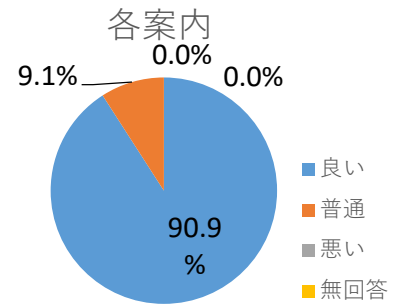
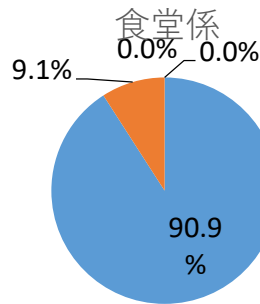
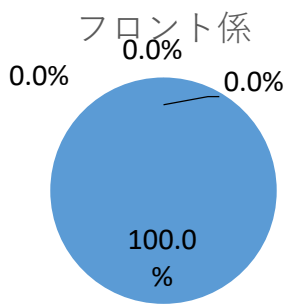
※小数点以下第二位を四捨五入しているため、合計しても100%にならないことがあります。

【設問1】接客について

フロント係		
良い	22件	100.0%
普通	0件	0.0%
悪い	0件	0.0%
無回答	0件	0.0%

食堂係		
良い	20件	90.9%
普通	2件	9.1%
悪い	0件	0.0%
無回答	0件	0.0%

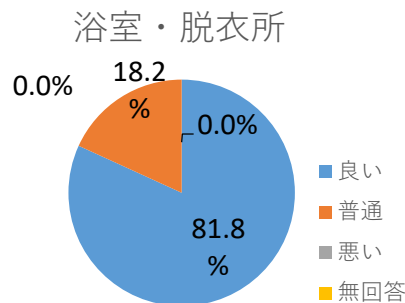
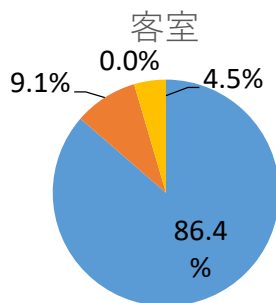
各案内		
良い	20件	90.9%
普通	2件	9.1%
悪い	0件	0.0%
無回答	0件	0.0%



【設問2】客室・浴室について

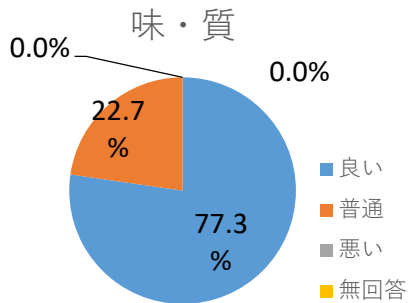
お部屋の清掃状況		
良い	19件	86.4%
普通	2件	9.1%
悪い	0件	0.0%
無回答	1件	4.5%

浴室・脱衣所の清掃状況		
良い	18件	81.8%
普通	4件	18.2%
悪い	0件	0.0%
無回答	0件	0.0%



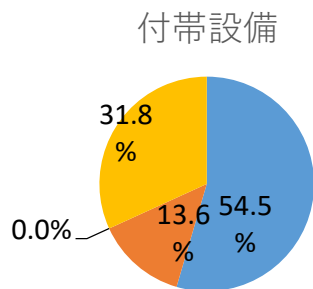
【設問3】お食事について

料理の味・質		
良い	17件	77.3%
普通	5件	22.7%
悪い	0件	0.0%
無回答	0件	0.0%



【設問4】その他

付帯設備		
良い	12件	54.5%
普通	3件	13.6%
悪い	0件	0.0%
無回答	7件	31.8%



観光案内		
良い	13件	59.1%
普通	4件	18.2%
悪い	0件	0.0%
無回答	5件	22.7%

